



UZAKTAN EĞİTİM UYGULAMA VE ARAŞTIRMA MERKEZİ (BAYUZEM)

Google Classroom Kullanım Kılavuzu (Öğrenci)

Mart 2020

Google Classroom Edinme ve Kullanım Adımları

Üniversitemizde Covid 19 tedbirleri kapsamında Uzaktan Eğitim imkânlarından yararlanılarak öğrencilerimizin akademik öğretim faaliyetlerine devam edilecektir. Bu kapsamda aşağıdaki algoritmaları/işlem basamaklarını uygulayarak uzaktan eğitim hizmetlerinden Üniversitemize kayıtlı olan öğrencilerimiz yararlanabilecektir.

1. Gmail Elektronik Posta Adresi

Google Classroom üzerinde ders açmak ve açılan dersleri takip edebilmek için öncelikle gmail hesabına sahip olmanız gerekmektedir. Bunun için aşağıdaki işlem basamaklarını takip edebilirsiniz.

(a) E posta adresiniz varsa 3. maddeye geçiniz

(b) Gmail e-posta hesabınız yok ise e-posta almak için tıklayınız.

Google
Google Hesabınızı oluşturun
Gmail'e devam et

Ad Soyad

Kullanıcı Adı @gmail.com

Harf, rakam ve nokta işaretini kullanabilirsiniz.

Şifre Onayla

8 veya daha fazla harf, rakam ve sembolü kapsık olarak kullanın

Bunun yerine oturum aç İleri

Tek hesap. Tüm Google emrinizde.

Türkçe Yardım Gizlilik Şartlar

- Yukarıda belirtilen açılan menüye adınızı ve soyadınızı yazınız. Kullanıcı adınızı yazınız. Sistem daha önceden kullanıcı adının daha önce alındığını yazarsa önerdiklerinden birini ya da başka kullanıcı adı ve şifrenizi yazınız (Bu bilgiyi sonra kullanacaksınız, bu sebeple not alınız). Şifre: Harf, sayı, simgeden oluşan 8 karakterlik bir ifadedir. BayUni69* gibi
- Örnek:

Google
Google Hesabınızı oluşturun
Gmail'e devam et

Ad Soyad
BayÜni Tarih

Kullanıcı Adı @gmail.com
tarihbayuni

Harf, rakam ve nokta işaretini kullanabilirsiniz.

Şifre Onayla

Bunun yerine oturum aç İleri

Tek hesap. Tüm Google emrinizde.

Türkçe Yardım Gizlilik Şartlar

- Kullanıcı adı ve parola işlemi tamamlandıktan sonra gmail tarafından aşağıdaki sayfaya yönlendirileceksiniz. Bu kısımda Farklı bir e posta veya cep telefon numaranız kurtarma ve bilgilendirme için kullanılacaktır. Kurtarma e postası ya da telefon, şifrenizi unuttuğunuzda size yardımcı olacaktır. Bu nedenle bu bilgileri doğru yazınız.

Google
Google'a Hoş Geldiniz
taritbayuni@gmail.com

Telefon numarası (isteğe bağlı)

Numaranız hesabınızın güvenliği için kullanılacaktır. Numaranızı başka kişiler göremezsiniz.

Kurtarma e-posta adresi (isteğe bağlı)
kurtarmaepostasi@gmail.com

Bunu, hesabınızın güvenliğini korumak için kullanacağız

Gün: 1 Ay: Ocak Yıl: 1980

Doğum tarihiniz
Gizli
Belirtmemeyi tercih ediyorum

Kişisel bilgileriniz gizli kalır ve güvende olur

Bu bilgileri neden istiyoruz?

Geri İleri

- Şimdi sözleşme aşamasına geçtiniz. Sonuna kadar oku kaydırarak okuyunuz. En sonunda ortaya çıkan **Kabul ediyorum** butonunu tıklayınız.

Google
Gizlilik ve Şartlar

hizmetlerimiz genelinde ve cihazlarınız arasında birleştiririz. Örneğin, hesap ayarlarınıza bağlı olarak, size Arama ve YouTube kullanımınızdan çıkardığımız ilgi alanlarınıza dayalı olarak reklamlar gösteririz ve trilyonlarca arama sorgusunun verilerini kullanarak tüm hizmetlerimizde yaralandığımız yazım düzeltme modellerini oluştururuz.

Kontrol sizde
Hesap ayarlarınıza bağlı olarak bu verilerin bir kısmı, Google Hesabınızla ilişkilendirilebilir. Bu verileri kişisel bilgi olarak işleriz. Aşağıdaki "Diğer Seçenekler'i tıklayarak bu verileri nasıl topladığımızı ve kullandığımızı kontrol edebilirsiniz. Daha sonra istediğiniz zaman Hesabım (myaccount.google.com) sayfasını ziyaret ederek kontrollerinizi düzenleyebilir veya onayınızı iptal edebilirsiniz.

Topladığımız verilerin ve bunların nasıl kullanılacağını kontrolü sizde

DAHA FAZLA SEÇENEK

İptal Kabul ediyorum

- E postanız açıldı.

Gmail

Postalarda arayın

Oluştur

Gelen Kutusu

Birincil Sosyal Tanıtımlar

Birincil sekmeniz boş.

Kişisel İletiler ve diğer sekmelerde görünmeyen İletiler burada gösterilir.

Sekme eklemek veya çıkarmak için gelen kutusu ayarlarını tıklayın.

Yakın zamanda gerçekleştirilen bir sorbet yok.
Yeni bir tane bağlantı

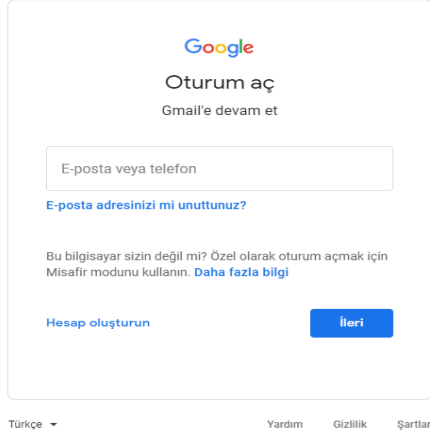
15 GB'lık kullanın 0 GB'ı (%0) kullanılıyor
Yönet


Şartlar Gizlilik Program Politikaları

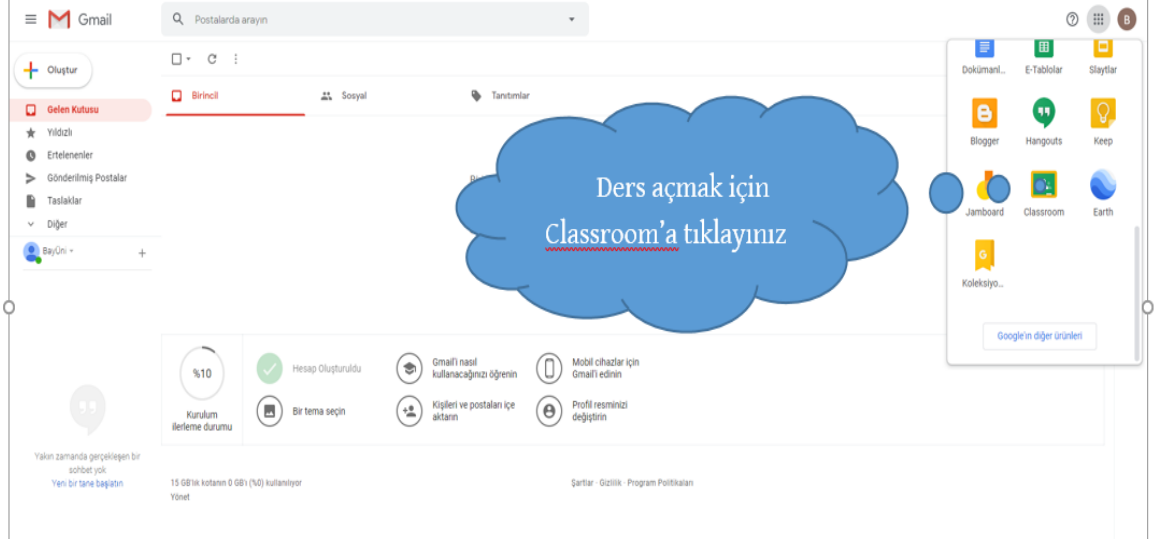
2. Google Classroom'da Derslere Katılma

a) Classroom'da Ders Katılma

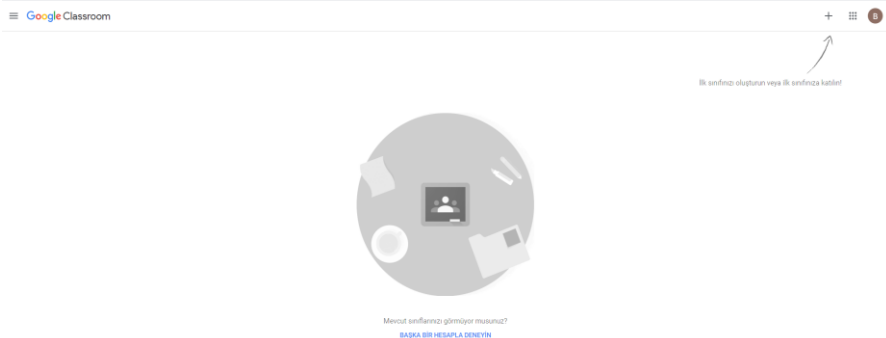
- Gmail hesabınızdan giriniz.



- Gmail hesabınızın sağ üst köşesinde bulunan  simgeye tıkladıktan sonra açılan menüden Classroom'a tıklayınız.



- İlk dersinize katılmak için '+'ya tıklayınız.

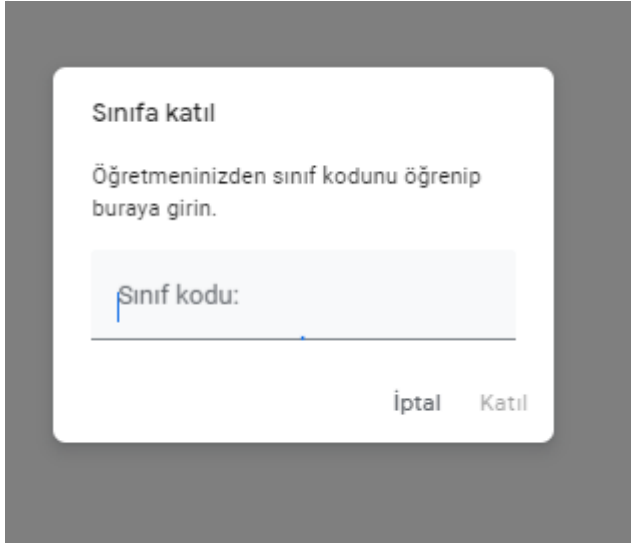


- + simgesine basınız. "Sınıfa Katıl", butonuna tıklayınız.

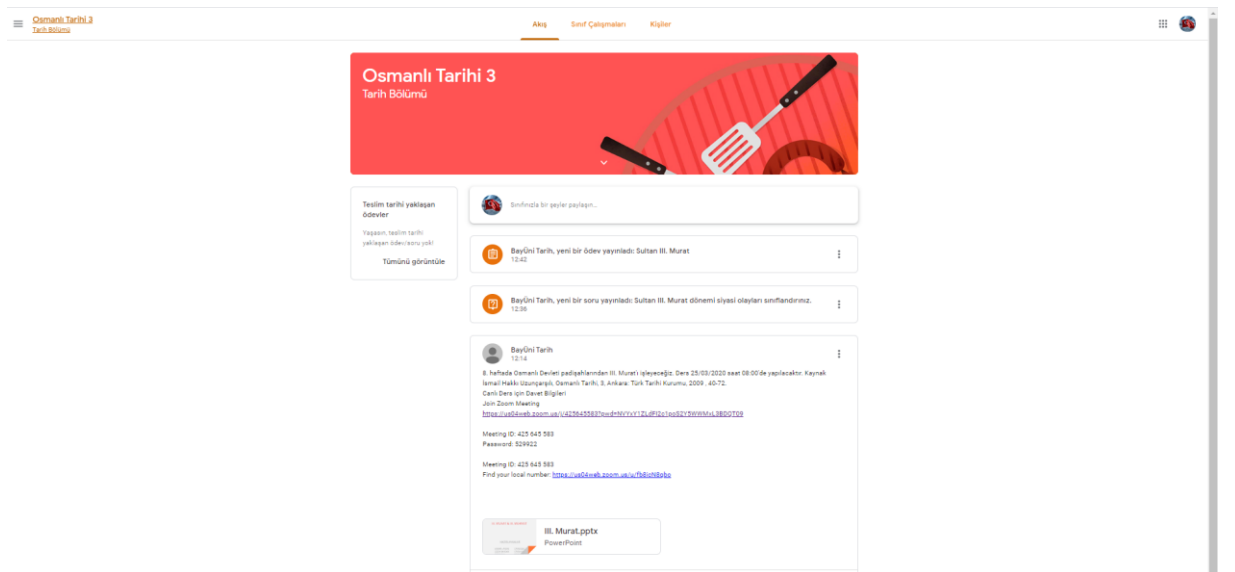


İlk sınıfınızı oluşturun veya ilk sınıfınıza katılın!

- Bölümünüzden kayıtlı olduğunuz ders için sizinle paylaşılan sınıf kodunu sınıf kodu kutusuna yazınız.



- Sınıfa katıldınız. Buradan dersiniz ile ilgili bilgi, belge ve diğer paylaşımları takip edebilirsiniz.



b) Ödev ve Diğer İşlemler İçin Yapacaklarınız

- Öğretim elemanları öğrencilerin derslerine ait yönergelerini akış ve sınıf çalışmaları sekmesinden paylaşacaktır. Bunlar arasında canlı ders saati, linki ve kullanıcı şifresi olabildiği gibi ödev, makale, test ve diğer materyaller olabilir. Aşağıdaki örnekte görüldüğü üzere BayÜni Tarih 12:14'te 8. haftada dersin kaynağını ve canlı ders saatini paylaşmıştır. Burada öğrenciler ilgili saatte mobil ya da diğer kanallardan Zoom Video programı ile canlı derse katılabileceklerdir. BayÜni, 12:42'de bir ödev yayınlamak öğrencilerin yapacakları iş yükünü tanımlamıştır. Öğrenciler belirtilen saate kadar ödevi tamamlamak ve derse katılmakla yükümlüdür.

Sınıfınızla bir şeyler paylaşın...

BayÜni Tarih, yeni bir ödev yayınladı: Sultan III. Murat
12:42

BayÜni Tarih, yeni bir soru yayınladı: Sultan III. Murat dönemi siyasi olayları sınıflandırınız.
12:36

BayÜni Tarih
12:14

8. haftada Osmanlı Devleti padişahlarından III. Murat'ı işleyeceğiz. Ders 25/03/2020 saat 08:00'de yapılacaktır. Kaynak İsmail Hakkı Uzunçarşılı, Osmanlı Tarihi, 3. Ankara: Türk Tarihi Kurumu, 2009 , 40-72.
Canlı Ders için Davet Bilgileri
Join Zoom Meeting
<https://us04web.zoom.us/j/425645583?pwd=NvYxY1ZLdFI2c1poS2Y5WWMxL3BDQT09>

Meeting ID: 425 645 583
Password: 529922

Meeting ID: 425 645 583
Find your local number: <https://us04web.zoom.us/j/425645583?pwd=NvYxY1ZLdFI2c1poS2Y5WWMxL3BDQT09>

III. Murat.pptx
PowerPoint

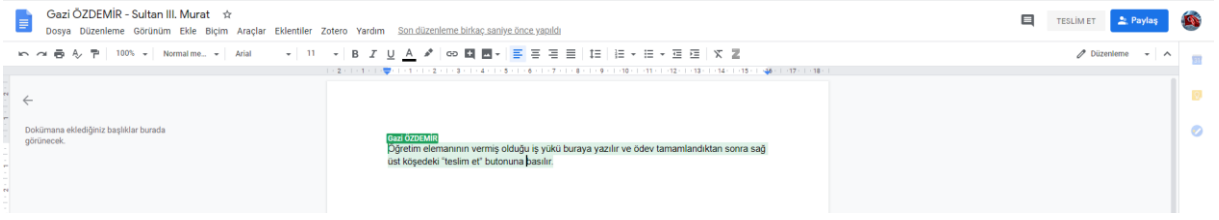
- Sınıf Çalışmaları sekmesinden öğrenci iş yüklerine ulaşabilecektir. İlgili iş yükü tıklanmak suretiyle talimatlar doğrultusunda iş yükünü tamamlaması beklenmektedir. İş yükleri notla değerlendirilebilir.
- Örnek iş yükü.
- Soru 1 üzerine tıklanır.

Akış Sınıf Çalışmaları Kişiler

Çalışmalarımı göster Google Takvim Sınıf Drive klasörü

Sultan III. Murat Teslim tarihi yok

- Sizden istenen iş yükü tamamlanır. Öğretim elemanının vermiş olduğu iş yükü buraya yazılır ve ödev tamamlandıktan sonra sağ üst köşedeki "teslim et" butonuna basılır.



- İş yükünüzü tamamladığınızınza inaniyor iseniz. “Teslim et” butonuna basınız.



Sultan III. Murat 100 puan

BayÜni Tarih 12:42

Sultan III. Murat dönemi siyasi olaylarını ana başlıklar halinde sıralayınız.
Sultan III. Murat dönemi Osmanlı Devleti'ni ne yönde etkilemiştir.
Konu ile ilgili bilgileri

Sınıf yorumları

Sınıf yorumu ekle...

Çalışmanız Teslim edildi

Gazi ÖZDEMİR - Sultan ...
Google Dokümanlar

Göndermeyi İptal Et

Gizli yorumlar

Gizli yorum ekle...

- Ödeviniz ile ilgili problem oluşur ise iptal edip iş yükünüzü düzenleyebilir ve eklemeyi unuttuğunuz dosyanızı yükleyebilirsiniz.

Çalışmanız Atandı

Gazi ÖZDEMİR - S...
Google Dokümanlar

+ Ekle veya oluştur

Teslim et

Gizli yorumlar

Gizli yorum ekle...